








# Wahl zum 17. Landtag des Landes Rheinland-Pfalz am 13. März 2016

## - Wahlkreisstimmen -

### Endgültiges Ergebnis in der Verbandsgemeinde Konz 28 Wahlbezirke

Rommelfanger, Lothar (SPD)	SPD		35,3 %	5.680
Henter, Bernhard (CDU)	CDU		33,3 %	5.350
Nabinger, Stephanie (GRÜNE)	GRÜNE		7,0 %	1.126
Piedmont, Claus (FDP)	FDP		6,3 %	1.016
Bauer, Georg (DIE LINKE)	DIE LINKE		3,0 %	489
Müller-Greis, Detlef Johannes (FREIE WÄHLER)	FREIE WÄHLER		7,5 %	1.205
Ahnemüller, Jens (AfD)	AfD		7,6 %	1.220
Sonstige			0,0 %	0

Wahlbeteiligung: 70,7%

	Wahlberechtigte	Wähler /-innen	Wahlbeteiligung	Rommelfanger, Lothar (SPD)	Henter, Bernhard (CDU)	Nabinger, Stephanie (GRÜNE)	Piedmont, Claus (FDP)	Bauer, Georg (DIE LINKE)	Müller-Greis, Detlef Johannes (FREIE WÄHLER)	Ahnemüller, Jens (AfD)	Sonstige
Ergebnis	23.324	16.482	70,7%	5.680 35,3%	5.350 33,3%	1.126 7,0%	1.016 6,3%	489 3,0%	1.205 7,5%	1.220 7,6%	0 0,0%

Nr.	Wahlbezirk	Wahlberechtigte	Wähler/-innen	Rommelfanger, Lothar (SPD)	Henter, Bernhard (CDU)	Nabinger, Stephanie (GRÜNE)	Piedmont, Claus (FDP)	Bauer, Georg (DIE LINKE)	Müller-Greis, Detlef Johannes (FREIE WÄHLER)	Ahnemüller, Jens (AfD)	Sonstige
235.03.068.511	Konzer-Doktor-Bürgersaal	1.698	1.117	371 34,1%	326 30,0%	67 6,2%	67 6,2%	39 3,6%	85 7,8%	132 12,1%	0 0,0%
235.03.068.521	Rathaus	1.378	695	243 35,8%	205 30,2%	47 6,9%	43 6,3%	26 3,8%	40 5,9%	74 10,9%	0 0,0%
235.03.068.531	Stadtteilbüro Karthaus	899	508	183 37,0%	135 27,3%	27 5,5%	37 7,5%	20 4,0%	34 6,9%	59 11,9%	0 0,0%
235.03.068.541	Kloster Karthaus	1.222	662	201 30,8%	239 36,7%	41 6,3%	33 5,1%	32 4,9%	31 4,8%	75 11,5%	0 0,0%
235.03.068.551	Grundschule St. Nikolaus	1.270	860	285 33,6%	292 34,5%	69 8,1%	43 5,1%	48 5,7%	41 4,8%	69 8,1%	0 0,0%
235.03.068.561	Kindergarten St. Helena	1.039	859	280 33,0%	315 37,1%	81 9,5%	51 6,0%	16 1,9%	39 4,6%	67 7,9%	0 0,0%
235.03.068.562	Besucherzentrum Museum Roscheider Hof	1.162	832	283 34,4%	278 33,8%	72 8,8%	55 6,7%	20 2,4%	35 4,3%	79 9,6%	0 0,0%
235.03.068.501	Casion Filzen	240	201	46 23,7%	61 31,4%	14 7,2%	32 16,5%	14 7,2%	11 5,7%	16 8,2%	0 0,0%
235.03.068.502	Jugendhaus Hamm	89	74	25 34,7%	21 29,2%	7 9,7%	9 12,5%	2 2,8%	2 2,8%	6 8,3%	0 0,0%
235.03.068.503	Bürgerhaus Könen	1.738	1.147	305 27,1%	331 29,4%	71 6,3%	60 5,3%	34 3,0%	255 22,6%	71 6,3%	0 0,0%
235.03.068.504	Gemeindesaal Kommlingen	311	239	73 30,9%	87 36,9%	16 6,8%	11 4,7%	6 2,5%	22 9,3%	21 8,9%	0 0,0%
235.03.068.505	Bürgerhaus Krettnach	606	449	131 30,3%	137 31,6%	21 4,8%	38 8,8%	10 2,3%	55 12,7%	41 9,5%	0 0,0%
235.03.068.506	Kindergarten Niedermennig	666	520	180 34,9%	208 40,3%	28 5,4%	29 5,6%	4 0,8%	53 10,3%	14 2,7%	0 0,0%
235.03.068.507	Bürgerhaus Oberemmel	1.218	982	387 40,3%	274 28,5%	52 5,4%	80 8,3%	19 2,0%	115 12,0%	34 3,5%	0 0,0%
235.03.055.600	"Alte Schule" Kanzem	491	389	129 33,9%	126 33,1%	40 10,5%	21 5,5%	24 6,3%	17 4,5%	24 6,3%	0 0,0%

235.03.095.800	Bürgerhaus Nittel	1.222	906	265 30,5%	301 34,6%	79 9,1%	89 10,2%	22 2,5%	46 5,3%	67 7,7%	0 0,0%
235.03.095.801	Bürgerhaus Köllig	100	88	24 28,9%	37 44,6%	4 4,8%	11 13,3%	0 0,0%	4 4,8%	3 3,6%	0 0,0%
235.03.095.802	Bürgerhaus Rehlingen	106	85	20 24,1%	44 53,0%	3 3,6%	6 7,2%	0 0,0%	7 8,4%	3 3,6%	0 0,0%
235.03.096.900	Pieterhaus Oberbillig	705	525	204 39,8%	192 37,5%	34 6,6%	23 4,5%	9 1,8%	23 4,5%	27 5,3%	0 0,0%
235.03.101.1000	Bürgerhaus Onsdorf	115	97	34 37,0%	32 34,8%	3 3,3%	10 10,9%	0 0,0%	4 4,3%	9 9,8%	0 0,0%
235.03.106.1100	Grundschule Pellingen	853	668	193 29,8%	274 42,3%	38 5,9%	37 5,7%	24 3,7%	47 7,3%	35 5,4%	0 0,0%
235.03.132.1300	Grundschule Tawern	1.799	1.314	484 37,8%	487 38,1%	69 5,4%	65 5,1%	29 2,3%	67 5,2%	78 6,1%	0 0,0%
235.03.132.1301	Gasthaus Fischer Tawern-Fellerich	169	118	37 32,2%	46 40,0%	6 5,2%	11 9,6%	3 2,6%	3 2,6%	9 7,8%	0 0,0%
235.03.133.1400	Bürgerhaus Temmels	493	383	181 48,5%	95 25,5%	28 7,5%	24 6,4%	7 1,9%	18 4,8%	20 5,4%	0 0,0%
235.03.143.1500	Gymnastikhalle der Grundschule Wasserlie	1.732	1.240	402 33,4%	403 33,5%	119 9,9%	56 4,7%	40 3,3%	77 6,4%	107 8,9%	0 0,0%
235.03.144.1600	Bürgerhaus Wawern	457	358	119 34,9%	123 36,1%	28 8,2%	22 6,5%	11 3,2%	18 5,3%	20 5,9%	0 0,0%
235.03.146.1700	Bürgerhaus Wellen	431	297	110 38,2%	88 30,6%	26 9,0%	12 4,2%	3 1,0%	29 10,1%	20 6,9%	0 0,0%
235.03.148.1800	Jugend- und Bürgerhaus Wiltingen	1.115	869	485 57,1%	193 22,7%	36 4,2%	41 4,8%	27 3,2%	27 3,2%	40 4,7%	0 0,0%